

# cassonetto ISPEZIONE FRONTALE

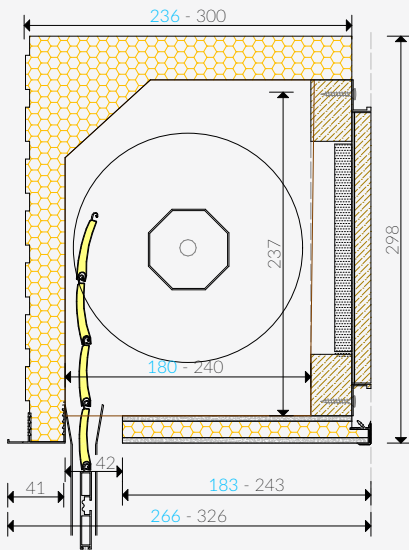
sezioni costruttive

## CASSONETTO ISPEZIONE FRONTALE

da 240 mm a 300 mm (per avv. NR 03 - NR 06)

300 mm (per avv. EXTRA - DELTA - MONDIAL)

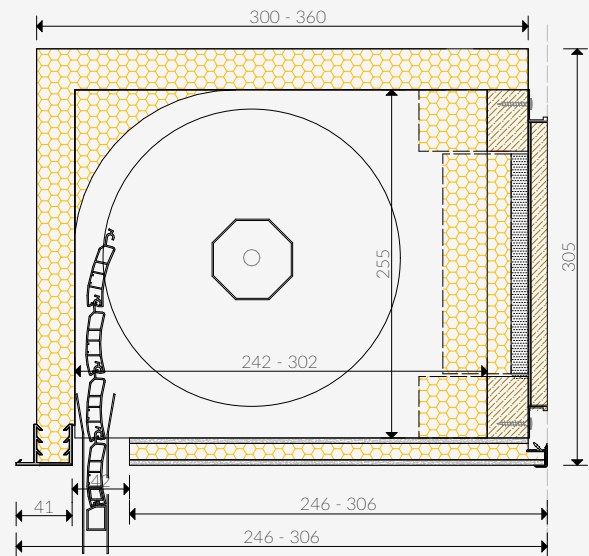
ALL. NR 04 - ACC. NR 05 - ALL. ESTRUSO DS 01 - DS 27)



## CASSONETTO ISPEZIONE FRONTALE

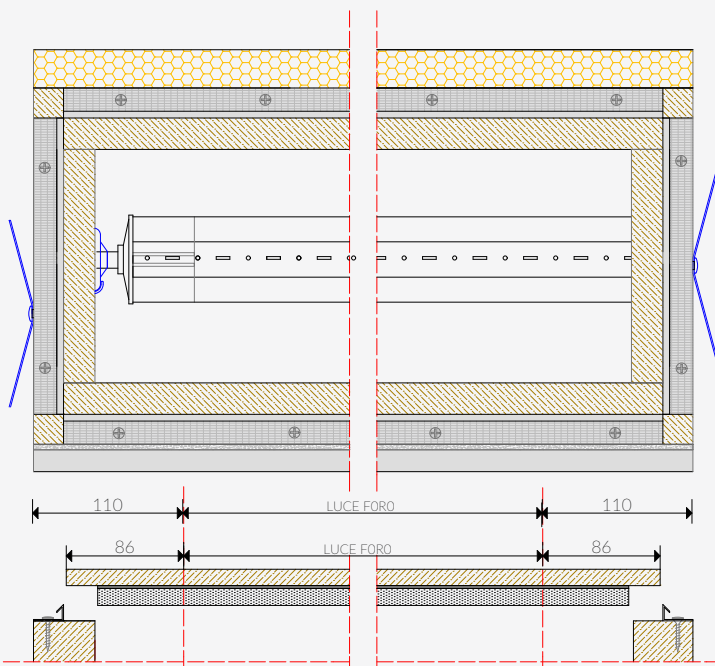
Da 300 mm a 360mm (per avv. EXTRA - DELTA - MONDIAL)

ALL. NR 04 - ACC. NR 05 - ALL. ESTRUSO DS 01 - DS 27)



## COMANDO MOTORIZZATO

vista frontale



## COMANDO MANUALE

vista frontale

